

ACREDITACIÓN DE DOCENTES PARA TELEFORMACIÓN (50 HORAS)

MODALIDAD: ONLINE

CONTACTO: campus@formagesting.com / +34 722 164 372

La reciente Resolución publicada por el Servicio Público de Empleo Estatal (BOE núm. 145, de 16 de junio de 2014) exige que los tutores-formadores de teleformación, además de cumplir con los requisitos de los Reales Decretos específicos que regulan cada uno de los Certificados de Profesionalidad, en la disposición quinta, acrediten mediante un diploma una formación de al menos 30 horas de duración cuya evaluación sea positiva.

Nuestro curso de Acreditación de Docentes para Teleformación cumple con las condiciones establecidas en la citada Resolución para certificar la necesaria cualificación, con un programa de materias que recoge estos contenidos exigidos:

- Características generales de la formación y el aprendizaje en línea.
- Funciones, habilidades y competencias del tutor-formador.
- Métodos, estrategias y herramientas tutoriales. La plataforma de teleformación.
- Programas y herramientas informáticas para tutorizar al alumnado. Comunicación y evaluación en línea. Las redes sociales, como elemento de búsqueda de recursos para el aprendizaje.

OBJETIVOS DEL CURSO

- Conocer las características generales de la formación y el aprendizaje en línea.
- Desarrollar las Funciones, habilidades y competencias del tutor-formador.
- Conocer diferentes métodos, estrategias y herramientas tutoriales. La plataforma de teleformación.
- Saber utilizar programas y herramientas informáticas para tutorizar al alumnado. Comunicación y evaluación en línea. Las redes sociales, como elemento de búsqueda de recursos para el aprendizaje.

PROGRAMA

MÓDULO I. CARACTERÍSTICAS Y FUNCIONES DE LA FORMACIÓN EN LÍNEA

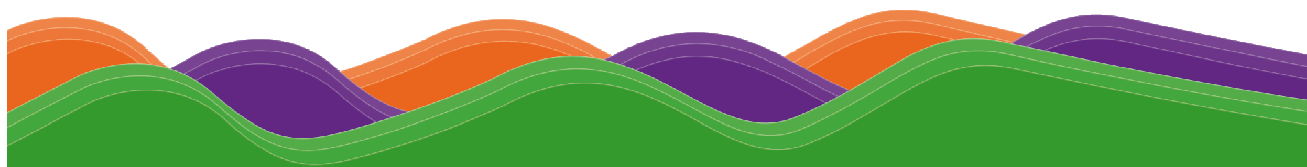
Unidad 1: Introducción al e-Learning Introducción y objetivos.

1. Contexto.
2. Las TICs en Educación.
3. Conceptos básicos.
4. Orígenes y evolución.
5. Objetivos de un sistema de e-Learning.
6. Ventajas e inconvenientes del e-Learning.
7. Variables que justifican el uso del e-learning.

Unidad 2: Elementos que conforman un sistema de e-Learning.

Objetivos generales.

1. Introducción.
2. Plataforma tecnológica.
3. Contenido multimedia.
4. Servicios.



MÓDULO II. FUNCIONES , HABILIDADES Y COMPETENCIAS DEL FORMADOR-TUTOR

Unidad 3: La teletutorización.

Introducción y objetivos generales.

1. La teletutorización.
2. El teletutor.
3. La acción tutorial en e-Learning.

Unidad 4: La evaluación de la formación.

Introducción y objetivos.

1. Evaluación de la formación. Conceptos generales.
2. Evaluación de programas de formación.
3. Evaluación del estudiante en modalidad e-Learning.
4. Los instrumentos de la evaluación formativa.

MÓDULO III. MÉTODOS, ESTRATEGIAS Y HERRAMIENTAS TUTORIALES. LA PLATAFORMA DE TELEFORMACIÓN

Unidad 5: Diseño de actividades de aprendizaje y técnicas de evaluación a través de soportes digitales: e-portfolios, e-cuestionarios y WebQuest.

Presentación.

Introducción y objetivos.

1. ¿Cómo aprendemos?
2. Diseño de actividades de aprendizaje digitales.
3. La WebQuest como modelo de diseño de actividades.
4. La evaluación de actividades de aprendizaje digitales.

MÓDULO IV. PROGRAMAS Y HERRAMIENTAS INFORMÁTICAS PARA TUTORIZAR AL ALUMNADO. COMUNICACIÓN Y EVALUACIÓN EN LÍNEA.

Unidad 6: Espacios virtuales para el trabajo colaborativo y la interacción: Facebook, Twitter, YouTube, Google Docs, Office live.

Presentación.

Introducción y objetivos.

1. Fundamentos del trabajo colaborativo 2.0.
2. Las Redes Sociales como espacio virtual colaborativo.
3. Otras aplicaciones virtuales para el trabajo colaborativo.


MÓDULO V: LAS REDES SOCIALES COMO ELEMENTO DE BÚSQUEDA DE RECURSOS PARA LA FORMACIÓN

Unidad 7: Buscar, seleccionar e implementar materiales y recursos multimedia preexistentes: Repositorios de contenidos didácticos multimedia.

Presentación.

Introducción y objetivos.

1. ¿Qué entendemos por recursos multimedia?
2. Características de los recursos multimedia.
3. Dónde encontrar recursos multimedia.
4. ¿Qué son los repositorios de contenidos didácticos multimedia?
5. Ejemplo de repositorios.



TEMPORALIZACIÓN

UNIDAD DIDÁCTICA	Total
Módulo I. Características y funciones de la formación en línea.	8 horas
Módulo II. Funciones , habilidades y competencias del formador-tutor.	8 horas
Módulo III. Métodos, estrategias y herramientas tutoriales. La Plataforma de teleformación.	12 horas
Módulo IV. Programas y herramientas informáticas para tutorizar al Alumnado. Comunicación y evaluación en línea.	12 horas
Módulo V. Las redes sociales como elemento de búsqueda de recursos para la formación.	10 horas
TOTALES	50 horas

FORMACIÓN NECESARIA PARA ACCEDER CON ÉXITO AL CURSO

No requiere formación previa.

ESPECIFICACIONES

Curso Scorm. Ejercicios y Evaluaciones integrados en temario.

Foros abiertos para el debate de los casos prácticos propuestos en el curso.

Videos integrados en el curso.

Contiene Slideshare en algunas unidades didácticas, como herramienta de apoyo a la labor del docente.





HARDWARE NECESARIO Y PERIFÉRICOS ASOCIADOS

Ordenador y conexión a Internet:


- **PC o Portátil** : Pentium II, CPU 3GHz, 512 MB de memoria RAM.
- **MAC**: Power Mac 64, Power Mac 65 ó Apple con procesador Intel 16 GB RAM.
- **Conexión a Internet**: ADSL mínimo 1MB o conexión 3G con una velocidad superior a 128 Kbps/seg.

SOFTWARE NECESARIO

El campus virtual funciona en los siguientes navegadores:

-  **Internet Explorer**: a partir de la versión 8.0.
-  **Google Chrome**: a partir de la versión 22.0.
-  **Mozilla Firefox**: a partir de la versión 15.0.
-  **Safari**: a partir de la versión 5.0.

Además, será necesario tener instalado:



- Acrobat Reader, versión 6.0 o superior, o Foxit Reader, versión 2.3.
- Flash Player.
- Java Sun (Google Chrome requiere la actualización 10 de la versión de Java).
- Reproductor de Windows Media Player a partir de la versión 9.

TIEMPO DE RESPUESTA

Los tutores pedagógicos atenderán a los alumnos en un plazo de 24 horas y los tutores de contenido en un plazo máximo de 48 horas en días laborables.

SERVICIOS DEL CAMPUS VIRTUAL

- **Guía didáctica.** En ella se marcan y explican las pautas, orientaciones y recomendaciones necesarias para el seguimiento y aprovechamiento adecuado del curso.
- **Contenidos.** Los contenidos de este curso han sido realizados por un equipo multidisciplinar, entre los que se encuentran expertos en la materia que se desarrolla, pedagogos, docentes y técnicos informáticos en desarrollos multimedia.

En este curso se ha buscado un equilibrio entre el necesario rigor técnico de los contenidos y una presentación atractiva e intuitiva que facilite el seguimiento del curso y que constituya una clara opción de aprendizaje, de manera que todo aquél que lo realice vea satisfechas sus expectativas: comprensión y asimilación de todo lo relacionado con las unidades desarrolladas y capacidad para aplicar estos conocimientos a la práctica diaria.


El temario de este curso tiene un formato dinámico e interactivo, en base al cual podrás participar activamente en tu aprendizaje. En la construcción del mismo se han utilizado una serie de iconos y links, que requieren tu participación en el descubrimiento de los contenidos, ya que deberás interactuar con los mismos para ver la información. De esta manera, el seguimiento del curso se convierte en una experiencia dinámica que requiere de una participación activa del alumno, lo que facilita la rapidez en la comprensión y uso de la información. Ello contribuye a conseguir que el curso resulte más entretenido y no debemos olvidar que el entretenimiento acrecienta el interés, el cual, a su vez, favorece la atención y concentración, que se traducen en mayores niveles de aprendizaje.

- **Actividades.** Hemos desarrollado ejercicios y casos prácticos interactivos, integrados en los contenidos, que fomentan la participación e interacción continua de los alumnos y permiten que vayan afianzando los conocimientos al mismo tiempo que los adquieren, con el fin de que lleguen totalmente preparados a la evaluación final y la superen sin dificultades.

- **Tutores a disposición del alumno:**

Un tutor de contenido experto en la materia que resolverá las dudas concretas sobre el temario y los ejercicios.

Un tutor pedagógico que le ayudará y motivará a lo largo del curso. Se pondrá en contacto periódicamente con los alumnos informándoles de su estado de evolución y animándoles a finalizar con éxito el curso. También les informará de todo lo relativo al curso (información de interés, inclusión de documentación adicional en la biblioteca, etc.).



Un tutor técnico o web máster que resolverá cualquier problema técnico de acceso a la plataforma, registro de notas, etc.

- **Otros servicios.** Estos cursos disponen de tutorías, correo electrónico, biblioteca (donde se encuentran documentos formativos complementarios, como el manual del curso), chat, FAQ's, agenda y calendario, foro y otros servicios incluidos en el Campus Virtual.

DIPLOMA

Al finalizar el curso los alumnos recibirán un **Diploma** o **Certificado**. “Enseñanza que no conduce a la obtención de un título con valor oficial”.

