

WORDPRESS (30 HORAS)

MODALIDAD: ONLINE

CONTACTO: campus@formagesting.com / +34 722 164 372

OBJETIVOS DEL CURSO

- Comprender las diferencias existentes entre la escritura en los medios tradicionales y la escritura en internet.
- Comprender el comportamiento del internauta ante un texto en pantalla para poder escribir en internet con propiedad.
- Entender el impacto que el fenómeno blog ha tenido en internet y tener los conocimientos necesarios para crear nuestro propio blog.
- Conocer la herramienta Wordpress para la creación de blogs y crear una cuenta.
- Adquirir los conocimientos básicos para construir un blog profesional mediante Wordpress, teniendo en cuenta las características y técnicas del desarrollo web actual.
- Conocer la importancia de nuestros usuarios o lectores y como relacionarnos con ellos.
- Utilizar herramientas que ayuden a convertir nuestro Wordpress en un website mucho más completo y útil.
- Conocer las acciones aparejadas a la creación de un blog y que permiten su éxito.

PROGRAMA

UNIDAD 1. EL FENÓMENO BLOG. CREACIÓN DE UNA CUENTA EN WORDPRESS

1. Lectura y escritura en la era digital. Internet como nuevo canal de comunicación.
2. Introducción a Internet. Un poco de historia.
3. Internet como nuevo canal de comunicación.
4. EL fenómeno blog. El microbloggin.
5. Consejos para redactar un blog.
6. Plataformas online para la creación de blogs.
7. Wordpress.
8. Creación de una cuenta en Wordpress.

UNIDAD 2. CONSTRUYENDO UN BLOG PROFESIONAL CON WORDPRESS

1. Creando artículos o posts
 - 1.1. El panel de control de Wordpress
 - 1.2. El menú.
 - 1.3. Practicando con el panel: cambiando los ajustes básicos.
2. Organización de los artículos. Etiquetado.
 - 2.1. Introducción.
 - 2.2. Categorías.
 - 2.3. Etiquetas.
3. URL amigables. Importancia en el posicionamiento web.
4. Los temas (themes) en Wordpress.
 - 4.1. Concepto general.
 - 4.2. Eligiendo un tema para nuestro blog.
 - 4.3. Personalizar nuestro blog.
5. Dándole vida a nuestros artículos.
 - 5.1. Herramientas.
 - 5.2. Copiar texto a Wikipedia.



- 5.3. Enlaces en los post.
- 5.4. Imágenes en los posts.
- 5.5. Hacer un link con un fichero pdf.
6. Páginas y menús con Wordpress.
 - 6.1. Conceptos previos.
 - 6.2. Creando una página.
 - 6.3. Cómo ver nuestra página web.
 - 6.4. Creando un menú.
 - 6.5. Creando sitios panflet.
7. Comentarios en el blog.

UNIDAD 3. CARACTERÍSTICAS AVANZADAS CON WORDPRESS

1. Pluggins en WORDPRESS.COM.
2. Añadiendo galerías de imágenes, vídeo y música.
 - 2.1. Contenido embebido en Wordpress.
 - 2.2. Creando una galería.
 - 2.3. Incrustando una ventana de vídeo.
 - 2.4. Reproduciendo archivos de audio.
3. Creación de un blog corporativo con varios autores.
 - 3.1. Roles en Wordpress.
 - 3.2. Creando un nuevo usuario en Wordpress.
4. Tips para atraer a nuestros lectores.
 - 4.1. Compartir nuestro blog. Redes sociales.
 - 4.2. Mantener a los lectores atrapados.
 - 4.3. Suscripciones por correo a nuestro blog.
 - 4.4. Redifusión del blog. RSS (Fedds). Feedly.
5. Posicionamiento en buscadores. SEO.
 - 5.1. SEO onpage.
 - 5.2. Factores de búsqueda.
 - 5.3. Cuidado con el lenguaje metafórico.
 - 5.4. Factores OFF Page para el posicionamiento.
6. Estadísticas del blog.
 - 6.1. Introducción.
 - 6.2. Accediendo a las páginas de visitas.
 - 6.3. Visitas y visitantes.
7. Monetización del blog.
8. Recursos para Wordpress.

FORMACIÓN NECESARIA PARA ACCEDER CON ÉXITO AL CURSO

No requiere formación previa.

ESPECIFICACIONES

Curso Scorm. Ejercicios y Evaluaciones integrados en temario.

HARDWARE NECESARIO Y PERIFÉRICOS ASOCIADOS

Ordenador y conexión a Internet:





- **PC o Portátil** : Pentium II, CPU 3GHz, 512 MB de memoria RAM.
- **MAC**: Power Mac 64, Power Mac 65 ó Apple con procesador Intel 16 GB RAM.



- **Conexión a Internet:** ADSL mínimo 1MB o conexión 3G con una velocidad superior a 128 Kbps/seg.

SOFTWARE NECESARIO

El campus virtual funciona en los siguientes navegadores:

-  **Internet Explorer:** a partir de la versión 8.0.
-  **Google Chrome:** a partir de la versión 22.0.
-  **Mozilla Firefox:** a partir de la versión 15.0.
-  **Safari:** a partir de la versión 5.0.

Además, será necesario tener instalado:

- **Acrobat Reader**, versión 6.0 o superior, o **Foxit Reader**, versión 2.3.
- **Flash Player**.
- **Java Sun** (Google Chrome requiere la actualización 10 de la versión de Java).
- **Reproductor de Windows Media Player** a partir de la versión 9.

TIEMPO DE RESPUESTA

Los tutores pedagógicos atenderán a los alumnos en un plazo de 24 horas y los tutores de contenido en un plazo máximo de 48 horas en días laborables.

SERVICIOS DEL CAMPUS VIRTUAL

- **Guía didáctica.** En ella se marcan y explican las pautas, orientaciones y recomendaciones necesarias para el seguimiento y aprovechamiento adecuado del curso.
- **Contenidos.** Los contenidos de este curso han sido realizados por un equipo multidisciplinar, entre los que se encuentran expertos en la materia que se desarrolla, pedagogos, docentes y técnicos informáticos en desarrollos multimedia.

En este curso se ha buscado un equilibrio entre el necesario rigor técnico de los contenidos y una presentación atractiva e intuitiva que facilite el seguimiento del curso y que constituya una clara opción de aprendizaje, de manera que todo aquél que lo realice vea satisfechas sus expectativas: comprensión y asimilación de todo lo relacionado con las unidades desarrolladas y capacidad para aplicar estos conocimientos a la práctica diaria.

El temario de este curso tiene un **formato dinámico e interactivo**, en base al cual **podrás participar activamente en tu aprendizaje**. En la construcción del mismo se han utilizado una serie de iconos y links, que requieren tu participación en el descubrimiento de los contenidos, ya que deberás interactuar con los mismos para ver la información. De esta manera, el seguimiento del curso se convierte en una experiencia dinámica que requiere de una participación activa del alumno, lo que facilita la rapidez en la comprensión y uso de la información. Ello contribuye a conseguir que el curso resulte más entretenido y no debemos olvidar que el entretenimiento acrecienta el interés, el cual, a su vez, favorece la atención y concentración, que se traducen en mayores niveles de aprendizaje.



- **Actividades.** Hemos desarrollado ejercicios y casos prácticos interactivos, integrados en los contenidos, que fomentan la participación e interacción continua de los alumnos y permiten que vayan afianzando los conocimientos al mismo tiempo que los adquieren, con el fin de que lleguen totalmente preparados a la evaluación final y la superen sin dificultades.

- **Tutores a disposición del alumno:**

Un tutor de contenido experto en la materia que resolverá las dudas concretas sobre el temario y los ejercicios.

Un tutor pedagógico que le ayudará y motivará a lo largo del curso. Se pondrá en contacto periódicamente con los alumnos informándoles de su estado de evolución y animándoles a finalizar con éxito el curso. También les informará de todo lo relativo al curso (información de interés, inclusión de documentación adicional en la biblioteca, etc.).

Un tutor técnico o web máster que resolverá cualquier problema técnico de acceso a la plataforma, registro de notas, etc.

- **Otros servicios.** Estos cursos disponen de tutorías, correo electrónico, biblioteca (donde se encuentran documentos formativos complementarios, como el manual del curso), chat, FAQ's, agenda y calendario, foro y otros servicios incluidos en el Campus Virtual.

DIPLOMA

Al finalizar el curso los alumnos recibirán un **Diploma** o **Certificado**. “Enseñanza que no conduce a la obtención de un título con valor oficial”.

